1 класс
Чтение

Имя: _____

Обведи буквы.





Закрась букву "Ь".

ь Б ь В ь ь Б

ь ь Р ь Р Р ь

Ь ь

1. Запомни!

Буква Ь (мягкий знак) смягчает предшествующий согласный звук

2. Прочти пары слов. Чем отличаются слова в каждой паре?

гуси — гусь

лоси — лось

рыси — рысь

кони — конь

огни — огонь

шали — шаль

[redacted] деталь

[redacted] медаль

[redacted] дверь

[redacted] зверь

буквари — букварь

фонари — фонарь

3. Прочти слова. Изменился ли смысл слова после того, как в нём появился Ь?

[redacted] ль

угол — уголь

[redacted] ель

[redacted] ль

[redacted] ль

стал — сталь

кон — конь

[redacted] — весь

брат — брать

жар — жарь

пар — парь

удар — ударь

Найти букву Е

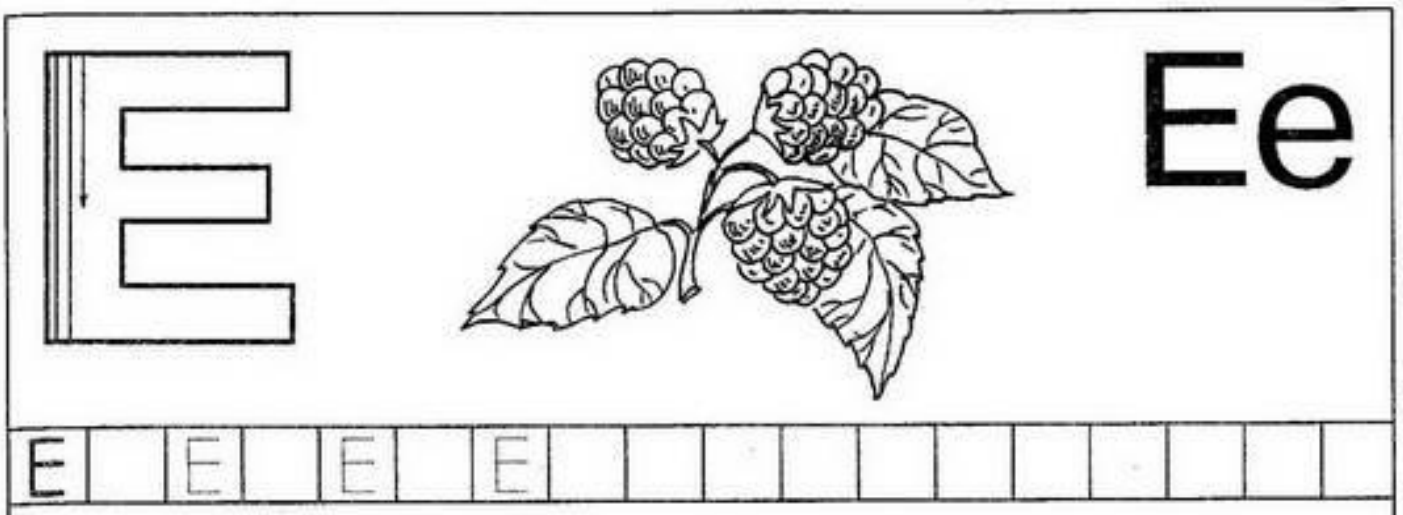

Раскрась только те мыльные пузыри, на которых буква Е написана правильно.



Впиши потерянные буквы и прочитай слова.

		н	и	к

		т	и

б	у			т

Прочитать



Русский язык

Списать.

ль бь зь

мь вь сь

рь дь пь

нь ть

Выполнить задание.





ЕНОТ

Это буква «Е».
Раскрась её.

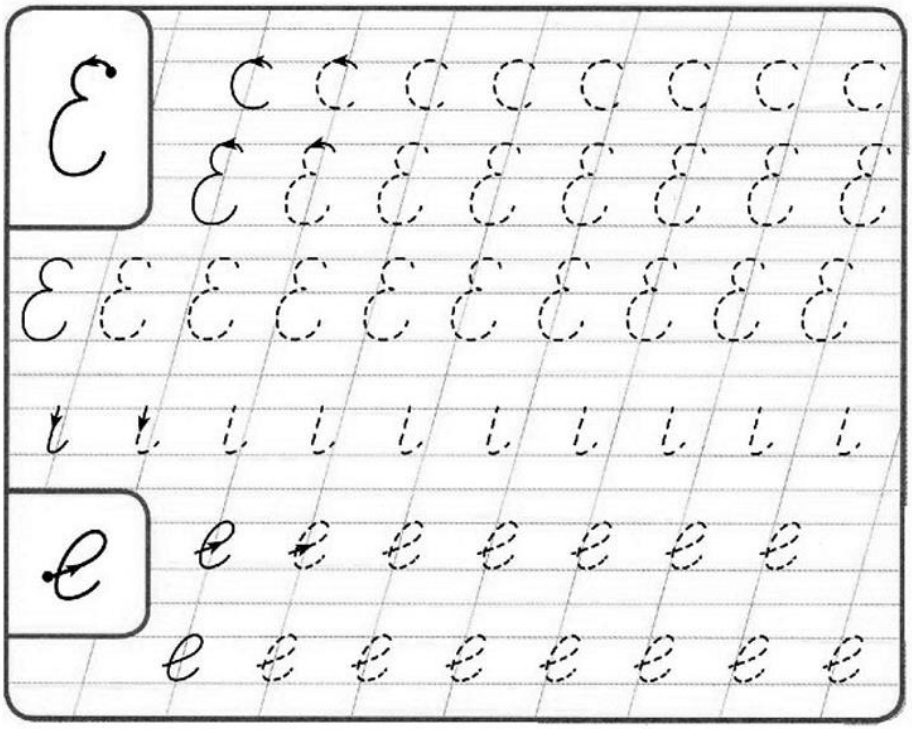



е е е е



е / е / е / е / е / е / е / е /

ел ед ев ен ек ер ел ес

ме де те ве не ке ге се

ше!

ли ди ти ви ки ри ги си

ши!

герои песни тени река

детки детишки детвора



Прочитай. Спиши. Выполни задание.

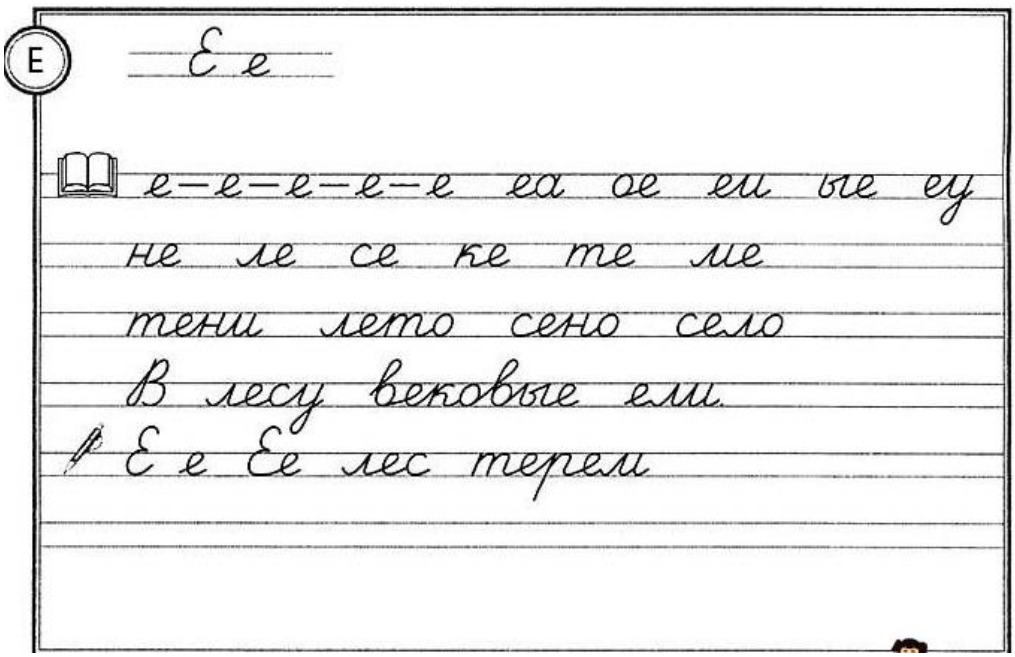

Математика.

Соединить точки при помощи линейки

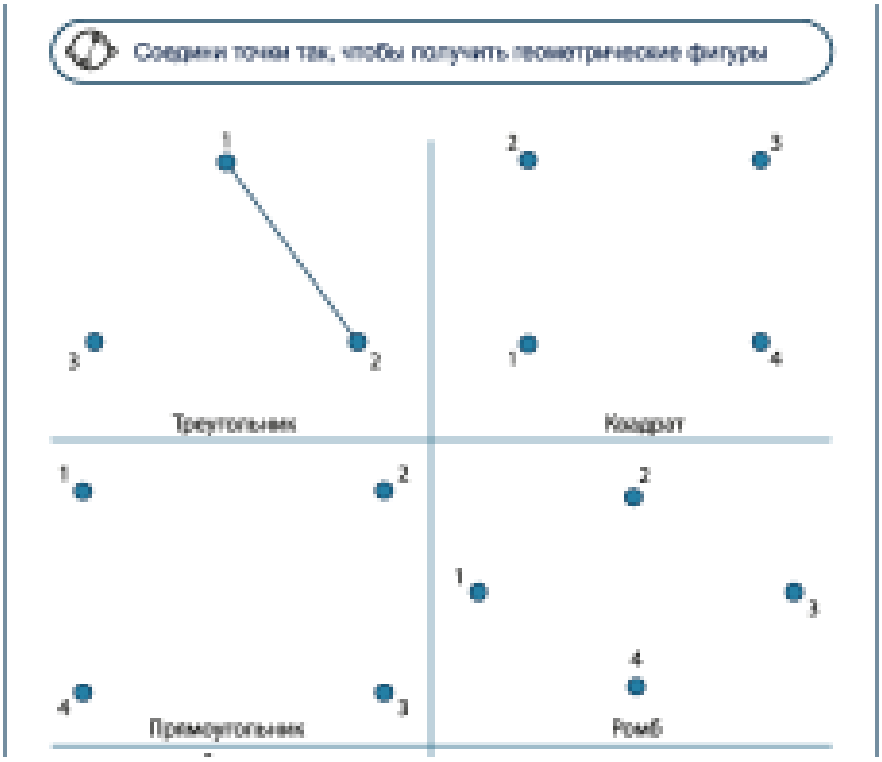



Имя: _____ Дата: _____

УЧИМСЯ ПИСАТЬ

ЦИФРУ

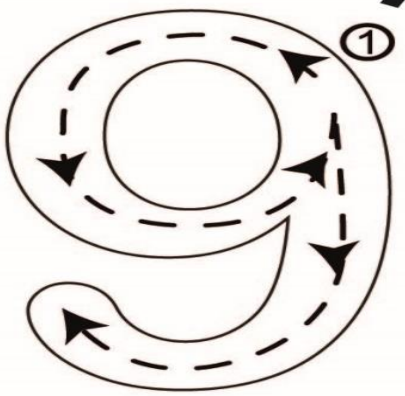

Девять



ОБВЕДИ ЦИФРУ 9

9 9 9 9 9 9 9

9 9 9 9 9 9 9

РАСКРАСЬ 9 КВАДРАТИКОВ

НАЙДИ ВСЕ ЦИФРЫ 9

5 6 9 2 3 9 4
6 9 2 1 5 1
4 6 2 9 4 9

worksheets.ru

Будь внимателен. Напиши, сколько звезд в каждой клетке.



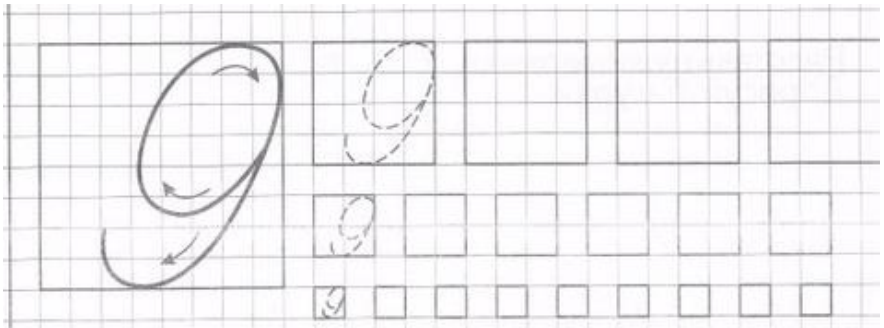

Впиши пропущенные числа.

1		3	4		6		8	9
	2		4	5		7		
1		3		5	6			9
	2		4			7	8	

Сосчитай, сколько на картинке справа зонтиков ведёрок и лопаток. Напиши нужные цифры.



Нарисуй справа фигур больше, чем слева.

Нарисуй справа фигур меньше, чем слева.

Нарисуй справа столько же фигур, сколь
слева.



По рисункам составить примеры

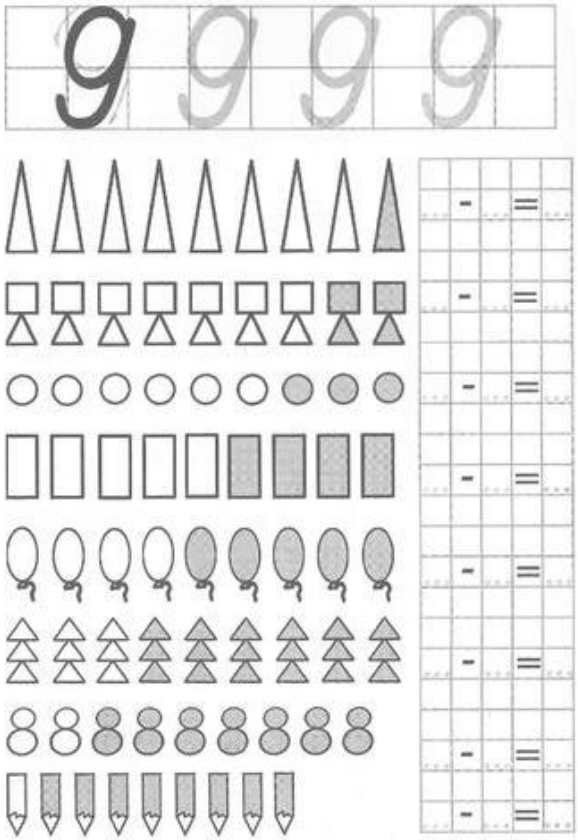

Впиши в клеточки состав числа

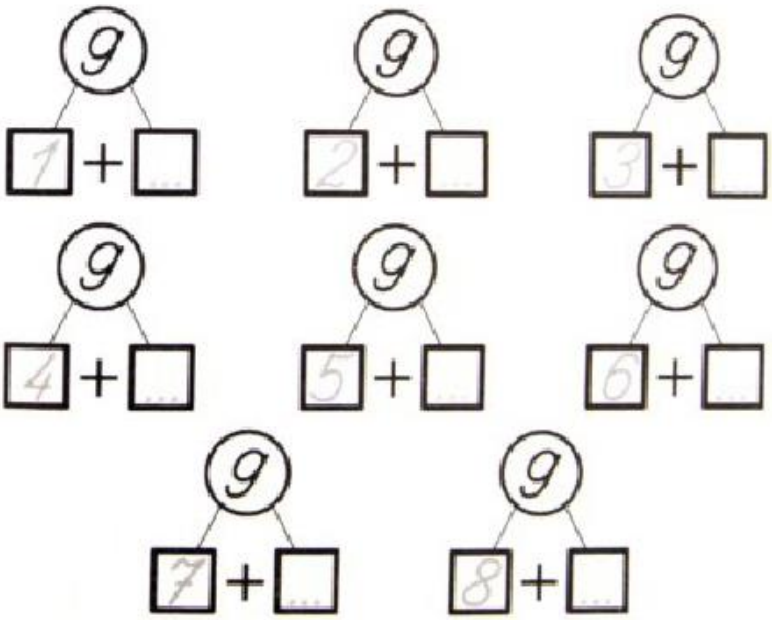

1

2

7 8 9

3

?

6 + 3 =	9 − 6 =	5 + 4 =
9 − 2 =	4 + 2 =	9 − 5 =
7 + 2 =	9 − 8 =	4 + 3 =
9 − 4 =	8 + 1 =	9 − 7 =
5 + 3 =	9 − 3 =	3 + 2 =

4 На картинке должно быть нарисовано 8 грибков и 9 ёлочек. Дорисуй недостающие предметы или зачеркни лишние.

5 Раскрась первый и четвёртый автомобили в жёлтый цвет, второй и восьмой — в красный цвет, третий и девятый — в синий, пятый и седьмой — в зелёный, шестой — в фиолетовый.

Мир природы и человека

Игра «Весной бывает – не бывает»

Воробьи возвращаются из жарких стран.
Птицы вьют гнезда.
На деревьях распускаются почки.
Птицы улетают в теплые края.
Листья желтеют и опадают.
Листья распускаются.
Расцветают цветы.
На реке тает лед
Солнышко светит все ярче.
Сильный мороз.
Появляется первая травка.
Становится тепло.
Люди собирают урожай.
Люди сажают рассаду в огородах и саженцы деревьев в саду

1. Скажи, какое время года на картинках.

2. Назови признаки и приметы ранней весны.

3. Выучи стихотворение Г. Ладонщикова «Весна». Назови признаки весны, которые в нем упоминаются:

Отшумела злая вьюга,
Стала ночь короче дня.
Теплый ветер дует с юга,
Капли падают, звеня.

Солнце, землю нагревая,
Гонит с нашей горки лед.
Тает баба снеговая
И ручьями слезы льет.

4. Посмотри на картинки-символы и расскажи, что бывает весной.

ДЛЯ ЛЮБОЗНАТЕЛЬНЫХ: О ЛЕСНЫХ ДЕТЕНЫШАХ И ИХ МАМАХ. ИНТЕРЕСНАЯ ИНФОРМАЦИЯ О ЖИВОТНЫХ ВЕСНОЙ

ЗАЙЦЫ ВЕСНОЙ

Мама — **зайчиха** кормит зайчат, и сразу же убегает, оставляя их одних под кустом. А зайчата сидят под кустиком три — четыре дня – ждут, когда их покормит новая мама — зайчиха.

У зайчих чужих зайчат не бывает – все свои, всегда накормят. Молоко у зайчих жирное и питательное, зайчатам его хватает на 3-4 дня.

Почему так устроено в природе? Дело в том, что у зайцев потовые и сальные железы находятся только на подошвах лап. И если бы зайчиха жила бы с зайчатами, их бы быстро нашли – учуяли по запаху — лиса или волк. У зайчат ведь много врагов – и лиса, и волк, и куница, и рысь, и хищные птицы. А когда малюсенький зайчонок сидит под кустом и под себя лапки спрячет, то по запаху его найти невозможно. Получается, что убегая от зайчат, зайчиха их спасает.

Через 8-9 дней у зайчат появятся зубы, а тут и травка появится, и они начнут питаться сами.

БЕЛКИ ВЕСНОЙ

У **белки** тоже появляются весной бельчата. Они рождаются голыми, беспомощными, ничего не видят. Мама-белка о них заботится, два месяца кормит бельчат молоком. А вот папа — белка не живет с семьей, он живет отдельно.

Много времени мама — белка тратит на поиски корма, иначе бельчата вырастут хилыми и больными. Бельчата требуют особого внимания от белки — мамы, их нужно укрывать, согревать, кормить. Только через месяц бельчата открывают глаза и начинают выглядывать из гнезда.

Весной белка – это враг всех птиц и самый опасный хищник для многих пернатых. Она разоряет птичьи гнёзда на ветках деревьев и таскает из них птенцов и яйца.

ЕЖИ ВЕСНОЙ

В апреле появляются и ежата. Они рождаются в ежином гнезде, похожем на шалаш из сухих листьев, веточек и мха. Ежиха вскармливает ежат молоком, заботится о них.

Ежата, как и бельчата, рождаются беспомощными и голыми, без иголочек. Спустя несколько часов после рождения на коже ежат появляются бугорки, затем они лопаются, и из них появляются тоненькие иголочки. Потом иголочки затвердеют и превратятся в колючки. Мама – ежиха сначала кормит ежат молоком, а потом, когда они подрастут, приносит им в гнездо дождевых червей, слизней.

МЕДВЕДИ ВЕСНОЙ

В апреле просыпается и выходит из берлоги медведица с подросшими медвежатами. Она бродит по лесу – ищет пищу: вырывает луковицы и корешки растений, ищет личинок.

Выйдя из берлоги, медведь потягивается, катается, старается размяться после зимней спячки, приводит в порядок свою шубу. И ищет еду.

Ко времени выхода из берлоги медведи линяют. У них выпадает зимняя густая шерсть и вырастает короткая, более темная. Всё лето шерсть будет снова расти и вырастет к новой зиме густая и теплая (осенью медведи не линяют).

Медведица весной не только кормит медвежат своим молоком, но и учит их самих добывать себе пищу – выкапывать корешки из земли, искать насекомых, прошлогодние ягоды. Даже если медведица голодна, в первую очередь она отдаст еду своим малышам – медвежатам. Защищая медвежат, медведица может броситься на любого врага.

Весной медведица купает своих медвежат в ручьях и озерах: возьмет за загривок и опускает в воду. Позже, когда малыши подрастут, они станут купаться сами.



Весна в лесу — особое время. Все просыпается от зимнего сна. Соединив черточки аккуратной линией, ты узнаешь, какие цветы расцветают в эту пору.

Речевая практика

Составить рассказ «Как я помогаю маме» используя картинки.



Колыбельные песни.

***
Сон дорогу нашел,
К тебе в гости пришел,
Ты его не гони,
Спи, малышка, усни.
Баю-бай…
Завтра выйдешь опять
В сад весенний гулять,
А пока отдохни,
Спи, малышка, усни.
Баю-бай…

(Русская народная)

***
Ой-ли, Ой-ли, Ой-лю-ли
Прилетели голуби.
Стали гули ворковать

Нашу деточку качать

Бай-бай- баю-бай
Поскорее засыпай
Бай-бай- баю-бай
Спи, малыш мой, засыпай

(Русская народная)
***

Баю-баюшки-баю,
Не ложися на краю.
Придет серенький волчок
И ухватит за бочок.
Он ухватит за бочок
И потащит во лесок,
И потащит во лесок,
Под ракитовый кусток.
К нам, волчок, не ходи,
Нашу Машу не буди.
(Русская народная)

Спят усталые игрушки
Спят усталые игрушки, книжки спят,
Одеяла и подушки ждут ребят.
Даже сказка спать ложится,
Чтобы ночью нам присниться.
Ты ей пожелай: "Баю-бай!"

В сказке можно покататься на луне
И по радуге промчаться на коне,
Со слоненком подружиться
И поймать перо жар птицы
Глазки закрывай. Баю-бай!

Обязательно по дому в этот час
Тихо-тихо ходит Дрема возле нас.
За окошком все темнее,
Утро ночи мудренее,
Глазки закрывай! Баю-бай

Баю-бай, должны все люди ночью спать.
Баю-баю, завтра будет день опять.
За день мы устали очень,
Скажем всем: "Спокойной ночи!"
Глазки закрывай! Баю-бай

Самуил Маршак

Сказка о глупом мышонке

Пела ночью мышка в норке:
— Спи, мышонок, замолчи!
Дам тебе я хлебной корки
И огарочек свечи.

Отвечает ей мышонок:
— Голосок твой слишком тонок.
Лучше, мама, не пищи,
Ты мне няньку поищи!

Побежала мышка-мать,
Стала утку в няньки звать:
— Приходи к нам, тетя утка,
Нашу детку покачать.

Стала петь мышонку утка:
— Га-га-га, усни, малютка!
После дождика в саду
Червяка тебе найду.

Глупый маленький мышонок
Отвечает ей спросонок:
— Нет, твой голос нехорош.
Слишком громко ты поешь!

Побежала мышка-мать,
Стала жабу в няньки звать:
— Приходи к нам, тетя жаба,
Нашу детку покачать.

Стала жаба важно квакать:
— Ква-ква-ква, не надо плакать!
Спи, мышонок, до утра,
Дам тебе я комара.

Глупый маленький мышонок
Отвечает ей спросонок:
— Нет, твой голос нехорош.
Очень скучно ты поешь!

Побежала мышка-мать,
Тетю лошадь в няньки звать:
— Приходи к нам, тетя лошадь,
Нашу детку покачать.

— И-го-го! — поет лошадка.-
Спи, мышонок, сладко-сладко,
Повернись на правый бок,
Дам овса тебе мешок!

Глупый маленький мышонок
Отвечает ей спросонок:
— Нет, твой голос нехорош.
Очень страшно ты поешь!

Побежала мышка-мать,
Стала свинку в няньки звать:
— Приходи к нам, тетя свинка,
Нашу детку покачать.

Стала свинка хрипло хрюкать,
Непослушного баюкать:
— Баю-баюшки, хрю-хрю.
Успокойся, говорю.

Глупый маленький мышонок
Отвечает ей спросонок:
— Нет, твой голос нехорош.
Очень грубо ты поешь!

Стала думать мышка-мать:
Надо курицу позвать.
— Приходи к нам, тетя клуша,
Нашу детку покачать.

Закудахтала наседка:
— Куд-куда! Не бойся, детка!
Забирайся под крыло:
Там и тихо, и тепло.

Глупый маленький мышонок
Отвечает ей спросонок:
— Нет, твой голос не хорош.
Этак вовсе не уснешь!

Побежала мышка-мать,
Стала щуку в няньки звать:
— Приходи к нам, тетя щука,
Нашу детку покачать.

Стала петь мышонку щука —
Не услышал он ни звука:
Разевает щука рот,
А не слышно, что поет…

Глупый маленький мышонок
Отвечает ей спросонок:
— Нет, твой голос нехорош.
Слишком тихо ты поешь!

Побежала мышка-мать,
Стала кошку в няньки звать:
— Приходи к нам, тетя кошка,
Нашу детку покачать.

Стала петь мышонку кошка:
— Мяу-мяу, спи, мой крошка!
Мяу-мяу, ляжем спать,
Мяу-мяу, на кровать.

Глупый маленький мышонок
Отвечает ей спросонок:
— Голосок твой так хорош —
Очень сладко ты поешь!

Прибежала мышка-мать,
Поглядела на кровать,
Ищет глупого мышонка,
А мышонка не видать…

Раскрась предметы, которые нужны для сна.